

# Nord-Trøndelag

## 2011-2013

### Nøkkeltall

(ungdomsskolen)

#### FAKTA OM UNDERSØKELSENE:

- Tidspunkt: sept. 2011 - des. 2013
- Klasseserier: 8. – 10. klasse
- Antall: 3050
- Svarprosent: 83

Vedlegg 1 til Rapport 01/2015  
Fylkesstatistikk Ungdata 2011/2013  
Nord-Trøndelag

**Ungdata** er et kvalitetssikret system for gjennomføring av lokale spørreskjemaundersøkelser.

NOVA og de regionale kompetansesentrene for rusfeltet (KoRus) har det faglige ansvaret for undersøkelsene, mens kommunene står for den praktiske gjennomføringen.

**Ungdata** finansieres over Statsbudsjettet, gjennom tilskudd fra Helsedirektoratet, Barne-, likestillings- og inkluderingsdepartementet, Justis- og beredskapsdepartementet og Kunnskapsdepartementet.

Alle data som samles inn i regi av **Ungdata** lagres i en nasjonal database som forvaltes av NOVA.

Hvert år lages det nasjonale tall basert på alle gjennomførte Ungdata-undersøkelser foregående år.

Tallene gjengitt under merkelappen «Norge» i denne rapporten er basert på 219 kommunale undersøkelser gjennomført i tidsrommet 2010-2013.

Tallene gjengitt under merkelappen «Nord-Trøndelag» i denne rapporten er basert på 10 kommunale undersøkelser gjennomført i tidsrommet 2011-2013: Vikna, Nærøy, Flatanger, Namdalseid, Overhalla, Levanger, Stjørdal, Leksvik, Namsos, Verdal.

Mer utfyllende informasjon kan finnes på [www.ungdata.no](http://www.ungdata.no).

# FORELDRE OG VENNER

## DEFINISJONER

### Fortrolig venn:

Andel som svarer «ja» på spørsmålet: Har du minst én venn som du kan stole fullstendig på og kan betro deg til om alt?

### Fornøyd med vennene:

Andel som svarer «svært fornøyd» eller «litt fornøyd» på spørsmålet: Hvor fornøyd eller misfornøyd er du med vennene dine?

### Fornøyd med foreldrene:

Andel som svarer «svært fornøyd» eller «litt fornøyd» på spørsmålet: Hvor fornøyd eller misfornøyd er du med foreldrene dine?

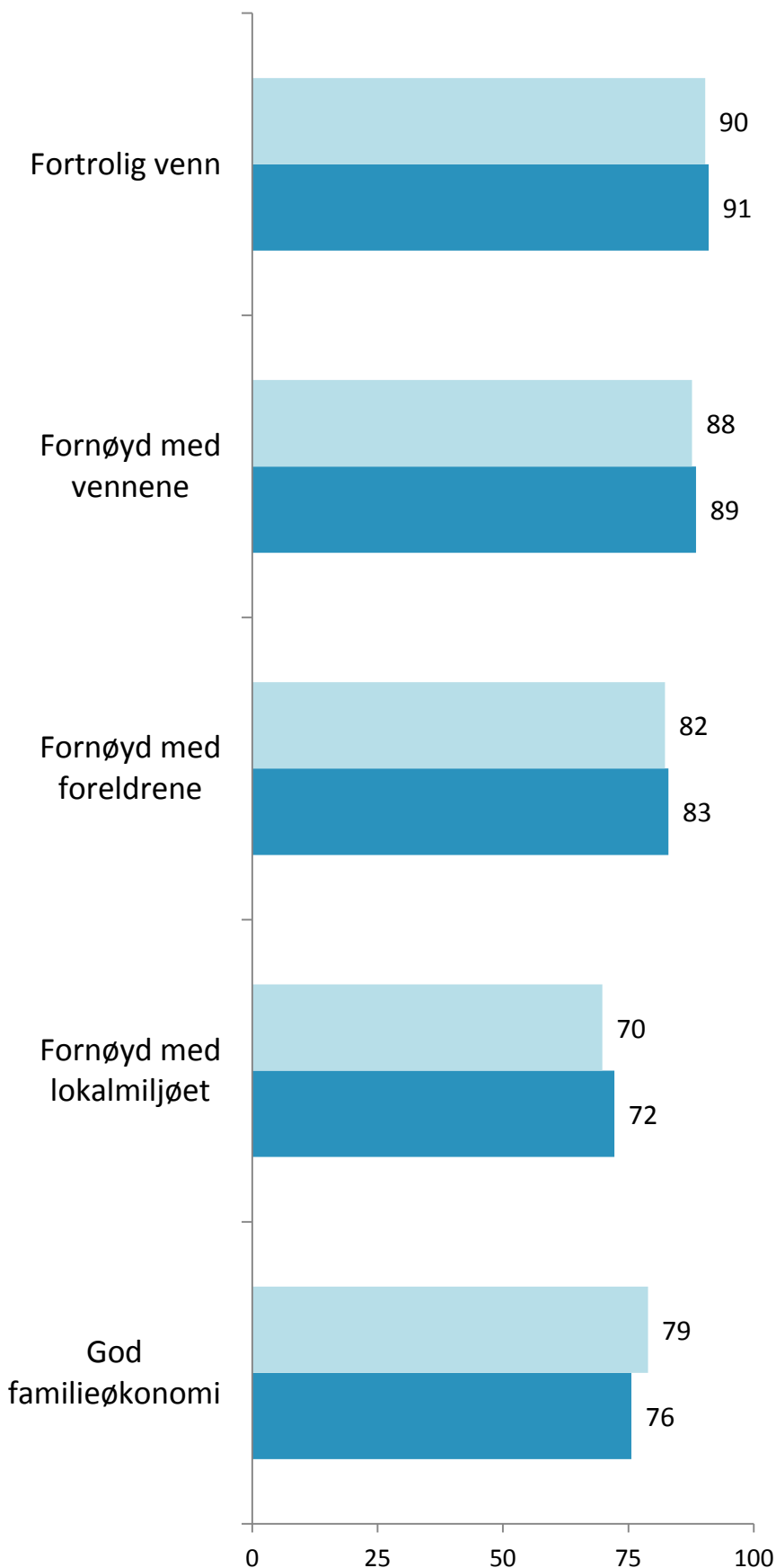
### Fornøyd med lokalmiljøet:

Andel som svarer «svært fornøyd» eller «litt fornøyd» på spørsmålet: Hvor fornøyd eller misfornøyd er du med lokalmiljøet der du bor?

### God familieøkonomi:

Andel som svarer «stort sett god råd» eller «god råd hele tiden» på spørsmålet: Har familien din hatt god eller dårlig råd/økonomi de siste to årene?

■ Norge  
■ Nord-Trøndelag



# SKOLE OG FRAMTID

## DEFINISJONER

### Trives på skolen:

Andel som svarer «trives svært godt» eller «trives nokså godt» på spørsmålet: Trives du på skolen?

### Lekser (minst 30 min):

Andel som svarer «1/2 – 1 time» eller mer på spørsmålet: Hvor lang tid bruker du gjennomsnittlig per dag på lekser og annet skolearbeid (utenom skoletiden)?

### Skulking:

Andel som svarer «minst én gang» på spørsmålet: Har du skulket skolen det siste året?

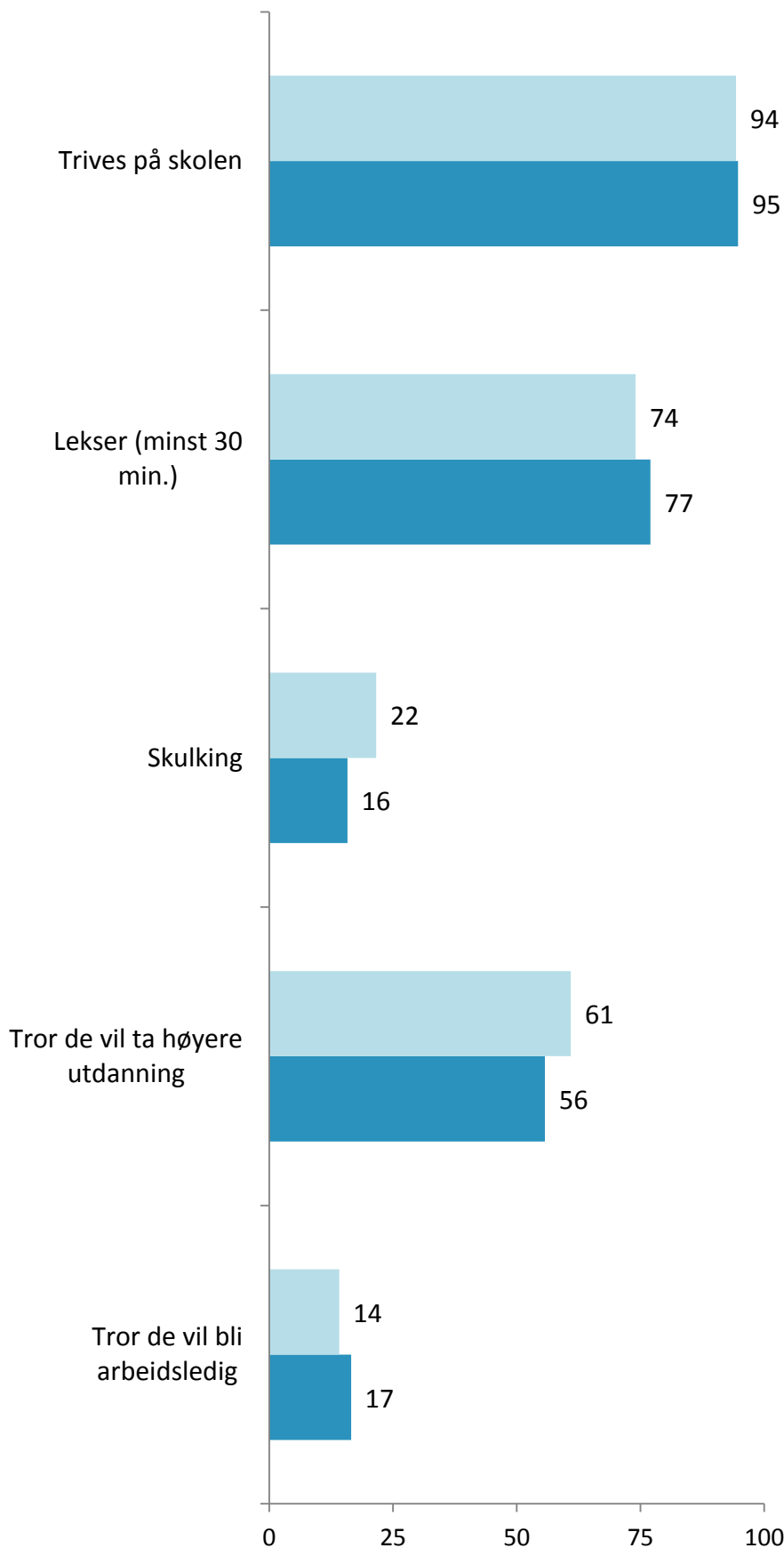
### Tror de vil ta høyere utdanning:

Andel som svarer «ja» på spørsmålet: Tror du at du vil komme til å ta utdanning på universitet eller høgskole?

### Tror de vil bli arbeidsledig:

Andel som svarer «ja» på spørsmålet: Tror du at du noen gang vil bli arbeidsledig?

■ Norge  
■ Nord-Trøndelag



## DEFINISJONER

**Aktiv i fritidsorganisasjon:**

Andel som har vært med på totalt fem eller flere aktiviteter i følgende fritidsorganisasjoner sist måned: Idrettslag, motorklubb, fritidshus/ ungdomshus, religiøs forening, korps, kor, orkester, kulturskole/musikkskole og annen organisasjon, lag eller forening.

**Ute om kvelden:**

Andel som svarer at de minst to ganger siste uke har «brukt størstedelen av kvelden ute sammen med venner/kamerater».

**Shopping:**

Andel som svarer at de minst to ganger siste uke har «ruslet rundt for å se eller handle i butikker».

**Lønna ekstrajobb:**

Andel som svarer at de minst én gang siste uke har «hatt lønna ekstrajobb».

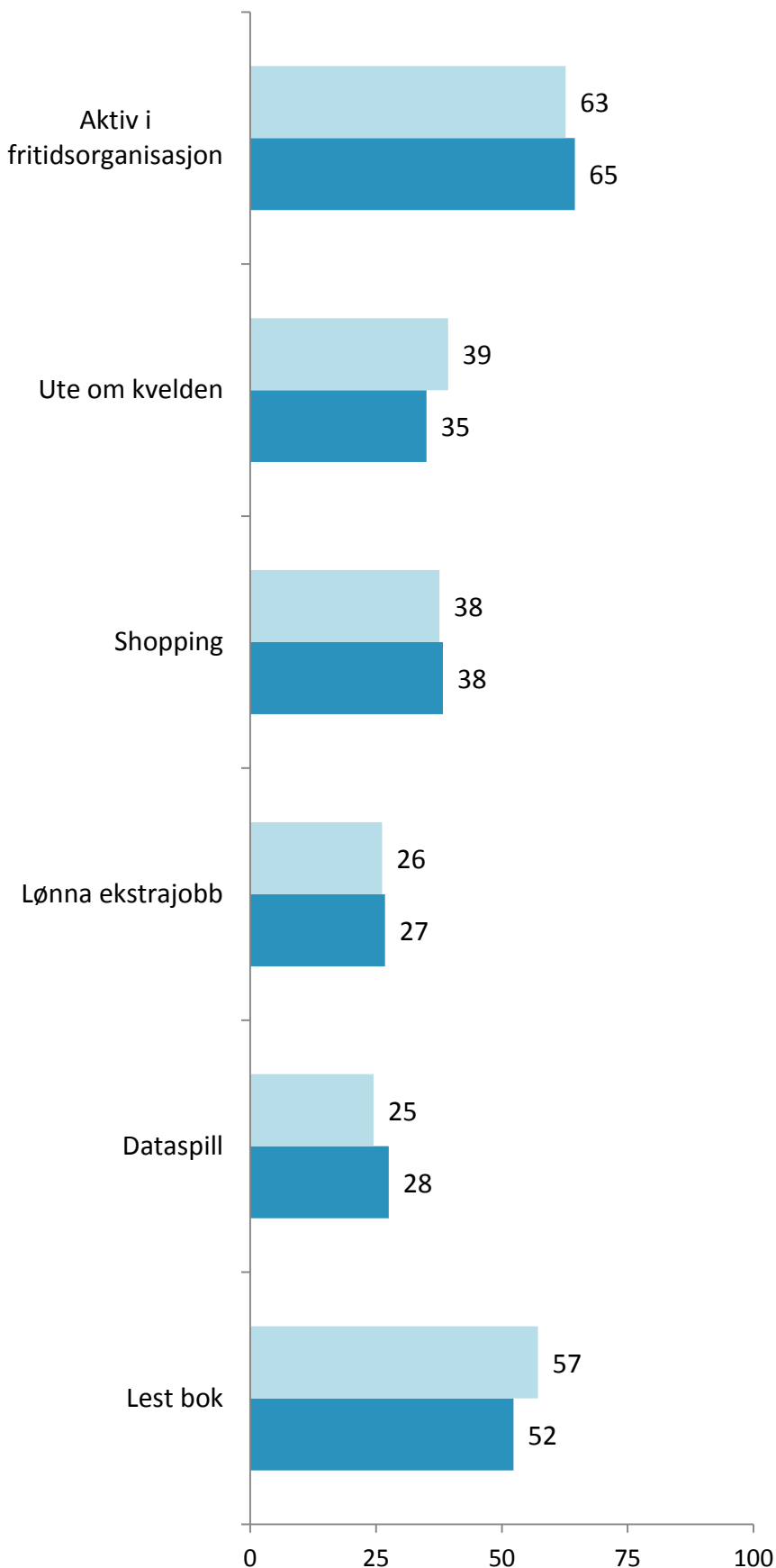
**Dataspill:**

Andel som svarer «to timer eller mer» på spørsmålet: Tenk på en vanlig gjennomsnitts-dag. Hvor lang tid bruker du på å spille dataspill/TV-spill?

**Lest bok:**

Andel som svarer «minst én» på spørsmålet: Hvor mange bøker har du lest den siste måneden (ikke skolebøker)?

■ Norge  
■ Nord-Trøndelag



# HELSE OG TRIVSEL

## DEFINISJONER

### Fornøyd med helsa:

Andel som svarer «svært fornøyd» eller «litt fornøyd» på spørsmålet: Hvor fornøyd eller misfornøyd er du med helsa di?

### Fornøyd med utseendet:

Andel som svarer «svært» eller «litt fornøyd» på spørsmålet: Hvor fornøyd eller misfornøyd er du med utseendet ditt?

### Trener ukentlig:

Andel som minst ukentlig deltar i enten idrett og trening på skolen (utenom skoletida), trener eller konkurrer i et idrettslag, trener på treningsstudio eller helsestudio, trener eller trimmer på egen hånd, danser (som trening) eller er på kampsport eller selvforsvarstrening.

### Plaget av ensomhet:

Andel som svarer «ganske mye plaget» eller «veldig mye plaget» på spørsmålet: Har du vært plaget av ensomhet i løpet av sist uke?

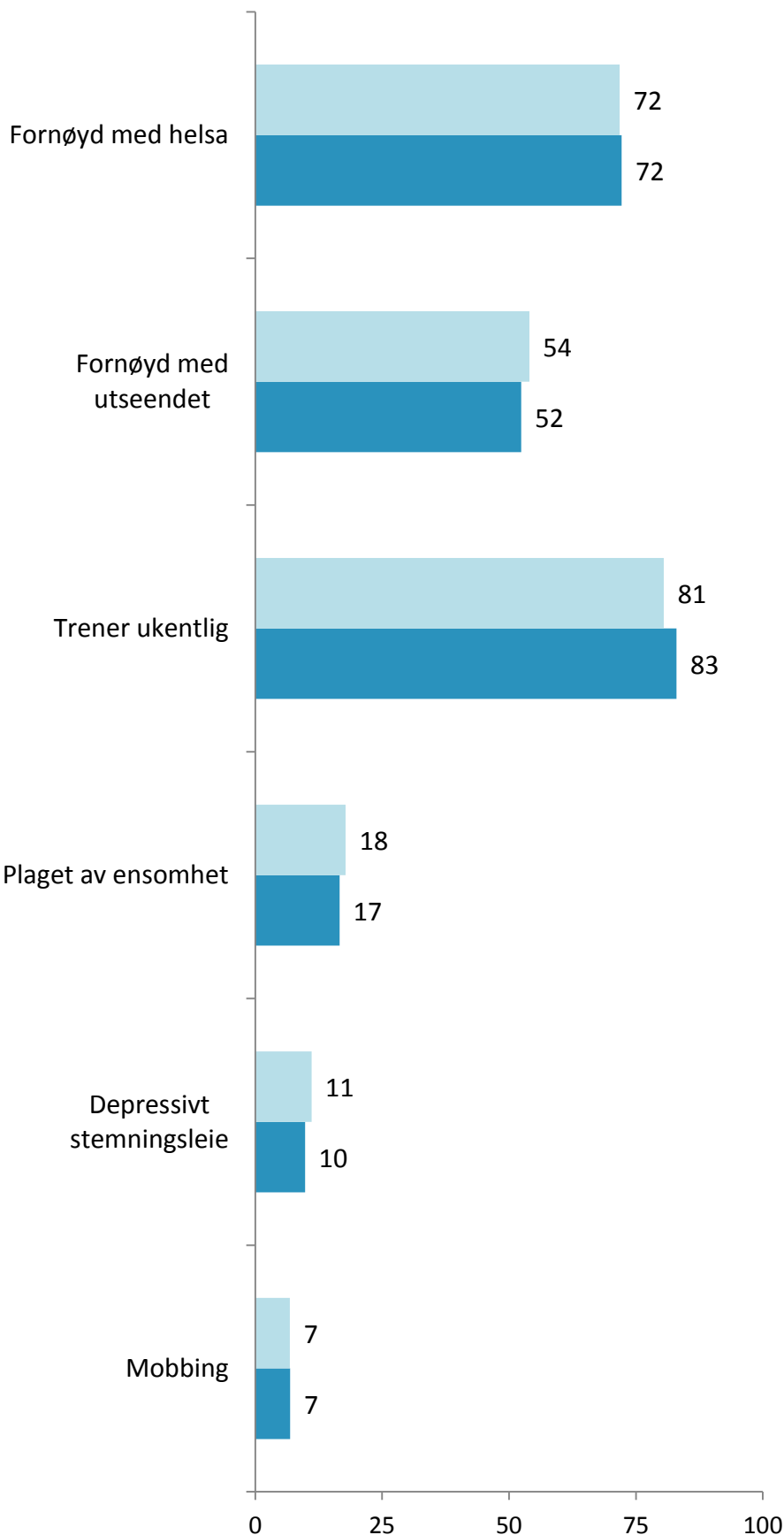
### Depressivt stemningsleie:

Andel som har vært «ganske mye plaget» eller «veldig mye plaget» av følgende ting sist uke: Følt at alt er et slit, hatt søvnproblemer, følt deg ulykkelig, trist eller deprimert, følt håpløshet med tanke på framtida, følt deg stiv eller anspent og bekymret deg for mye om ting.

### Mobbing:

Andel som svarer «minst hver 14. dag» på spørsmålet: Blir du utsatt for plaging/trusler/ utfrysing av andre unge på skolen eller i fritida?

■ Norge  
■ Nord-Trøndelag



# TOBAKK OG RUS

## DEFINISJONER

### Røyker:

Andel som svarer at de røyker «minst ukentlig» på spørsmålet: Røyker du?

### Snuser:

Andel som svarer at de bruker snus «minst ukentlig» på spørsmålet: Snuser du?

### Drukket seg beruset:

Andel som svarer at de minst én gang siste 12 måneder har «drukket så mye at de har følt seg tydelig beruset».

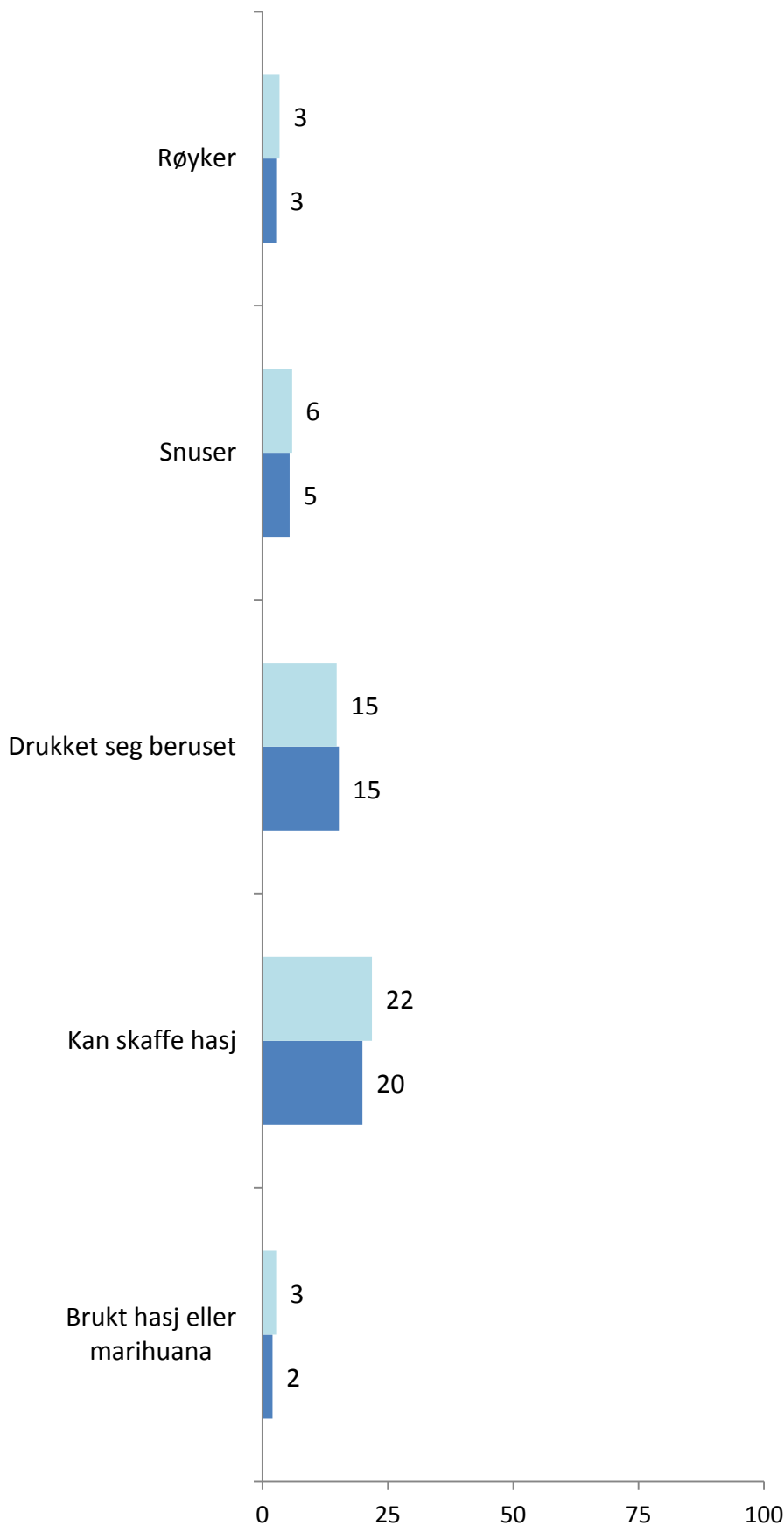
### Kan skaffe hasj:

Andel som svarer «ja» på spørsmålet: Hvis du ønsket å få tak i marihuana eller hasj, tror du at du ville klare å skaffe deg stoffet i løpet av to til tre dager?

### Brukt hasj/narkotika:

Andel som svarer at de minst én gang siste 12 måneder har «brukt hasj eller marihuana» eller «brukt andre narkotiske stoffer».

■ Norge  
■ Nord-Trøndelag



# RISKOATFERD OG VOLD

## DEFINISJONER

### Nasking:

Andel som minst én gang siste 12 måneder har «tatt med seg varer fra butikk uten å betale».

### Innbrudd:

Andel som minst én gang siste 12 måneder har «brutt seg inn for å stjele noe».

### Tagging:

Andel som minst én gang siste 12 måneder har «sprayet eller tagget ulovlig på vegger, tog, buss».

### Slåssing:

Andel som minst to ganger siste 12 måneder har «vært i slåsskamp hvor de har brukt slag/spark» og/eller «vært i slåsskamp hvor de har brukt våpen».

### Utsatt for trusler om vold:

Andel som minst én gang siste 12 måneder har «vært utsatt for trusler om vold».

### Skadet pga. vold:

Andel som minst én gang siste 12 måneder har «fått sår eller skade på grunn av vold uten at de trengte legebehandling» eller «blitt skadet så sterkt på grunn av vold at det krevde legebehandling».

■ Norge  
■ Nord-Trøndelag

