




































































## Resultater kvalitetsindikatorer 2023 og 2024

### Kompletthet kontrollert CRP ved revmatologisk kontroll per registrerende enhet

Revmatologisk enhet	Kompletthet CRP 2023	Kompletthet per juli 2024
St. Olavs hospital	 91 %	 94 %
Diakonhjemmet sykehus	 67 %	 76 %
Universitetssykehuset Nord-Norge, Tromsø og Narvik	 92 %	 81 %
Ålesund sjukehus	 85 %	 90 %
Haukeland universitetssjukehus	 78 %	 82 %
Oslo universitetssykehus	 94 %	 92 %
Martina Hansens Hospital	 95 %	 96 %
Haugesund SF Revmatismesykehus	 92 %	 97 %
Vestre Viken Drammen sykehus	 89 %	 92 %
Betanien Hospital	 97 %	 91 %
Stavanger universitetssykehus	 92 %	 89 %
Revmatismesykehuset Lillehammer	 100 %	 100 %
Nordlandssykehuset Bodø	 96 %	 93 %
Sykehuset Levanger	 93 %	 92 %
Helgelandssykehuset Mo i Rana	 94 %	 100 %
Sørlandet sykehus Kristiansand	 43 %	 57 %
Førde sentralsjukehus	 91 %	 100 %
Sykehuset Østfold Moss	 85 %	 33 %
Universitetssykehuset Nord-Norge, Harstad	 100 %	 88 %
<b>Nasjonalt</b>	 <b>87 %</b>	 <b>86 %</b>

### Andel <JA> på mottatt rådgivning om svangerskap på pasientrapportering per registrerende enhet

Revmatologisk enhet	Svart <ja> på rådgivning 2023	Svart <ja> på rådgivning 2024
St. Olavs hospital	 82 %	 89 %
Diakonhjemmet sykehus	 79 %	 82 %
Universitetssykehuset Nord-Norge, Tromsø og Narvik	 85 %	 82 %
Ålesund sjukehus	 75 %	 70 %
Haukeland universitetssjukehus	< 5 ePROM	 71 %
Oslo universitetssykehus	 83 %	 80 %
Martina Hansens Hospital	 67 %	 100 %
Haugesund SF Revmatismesykehus	 82 %	 80 %
Vestre Viken Drammen sykehus	 88 %	 70 %
Stavanger universitetssykehus	 80 %	 60 %
Revmatismesykehuset Lillehammer	 72 %	< 5 ePROM
Nordlandssykehuset Bodø	 55 %	 71 %
Sykehuset Levanger	 88 %	< 5 ePROM
Sørlandet sykehus Kristiansand	 67 %	 100 %
Betanien Hospital	< 5 ePROM	< 5 ePROM
Universitetssykehuset Nord-Norge, Harstad	< 5 ePROM	< 5 ePROM
Sykehuset Østfold Moss	< 5 ePROM	Ingen nye 2024
Førde sentralsjukehus	< 5 ePROM	< 5 ePROM
Helgelandssykehuset Mo i Rana	< 5 ePROM	< 5 ePROM
<b>Nasjonalt</b>	 78 %	 78 %

### Bruk av hydroksylorokin (HCQ) i SLE-svangerskap nasjonalt

	2023	2024
Antall SLE fødsler	19	6
Antall brukt HCQ i svangerskap	100 %	5
Måloppnåelse nasjonalt	100 %	5 av 6

### Bruk av Albyl-E i SLE-svangerskap nasjonalt

	2023	2024
Antall SLE fødsler	19	6
Antall brukt Albyl-E i svangerskap	89 %	6
Måloppnåelse nasjonalt	89 %	6 av 6