

Resultater pr. 8. mai 2024

Fordeling av diagnoser (n=262):

Klasehodepine (n=199)	Episodisk	38 %
	Kronisk (CCH)	36 %
	Uspesifisert	2 %
Paroksysmal hemikrani (n=17)		7 %
Hemikrania continua (n=28)		11 %
SUNCT/SUNA (n=8)		3 %
Sannsynlig TACs (n=10)		4 %

Demografi:

Alder, gj.snitt	46.2
Andel menn	42 %
Andel uføre	35 %
Andel røykere	15 %
Aktiv migrere	44 %

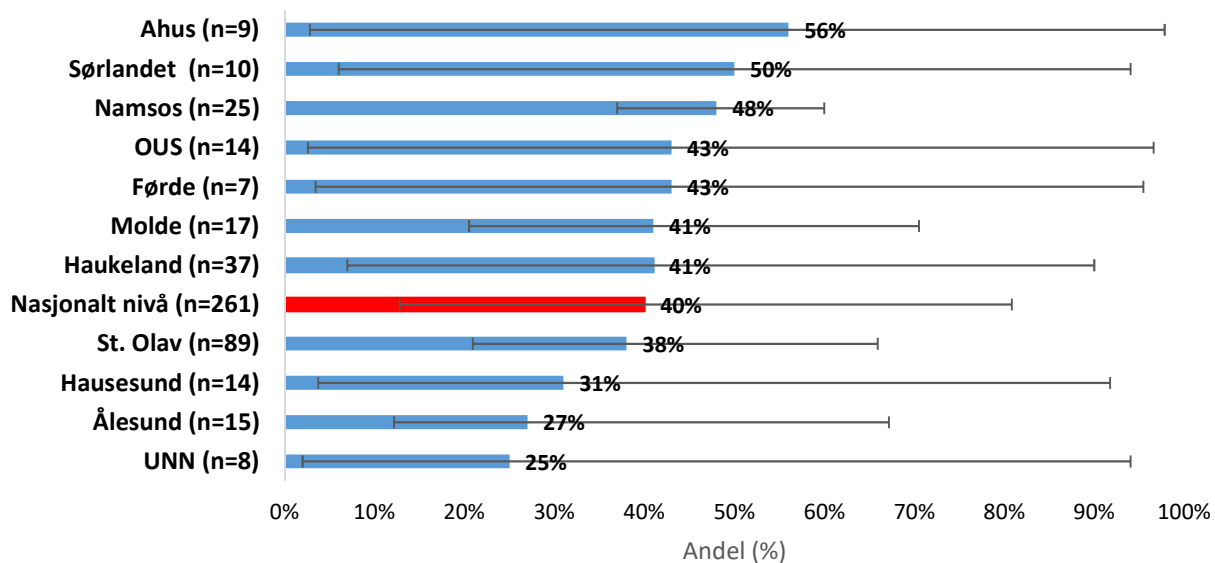
Kvalitetsindikatorer

Resultat

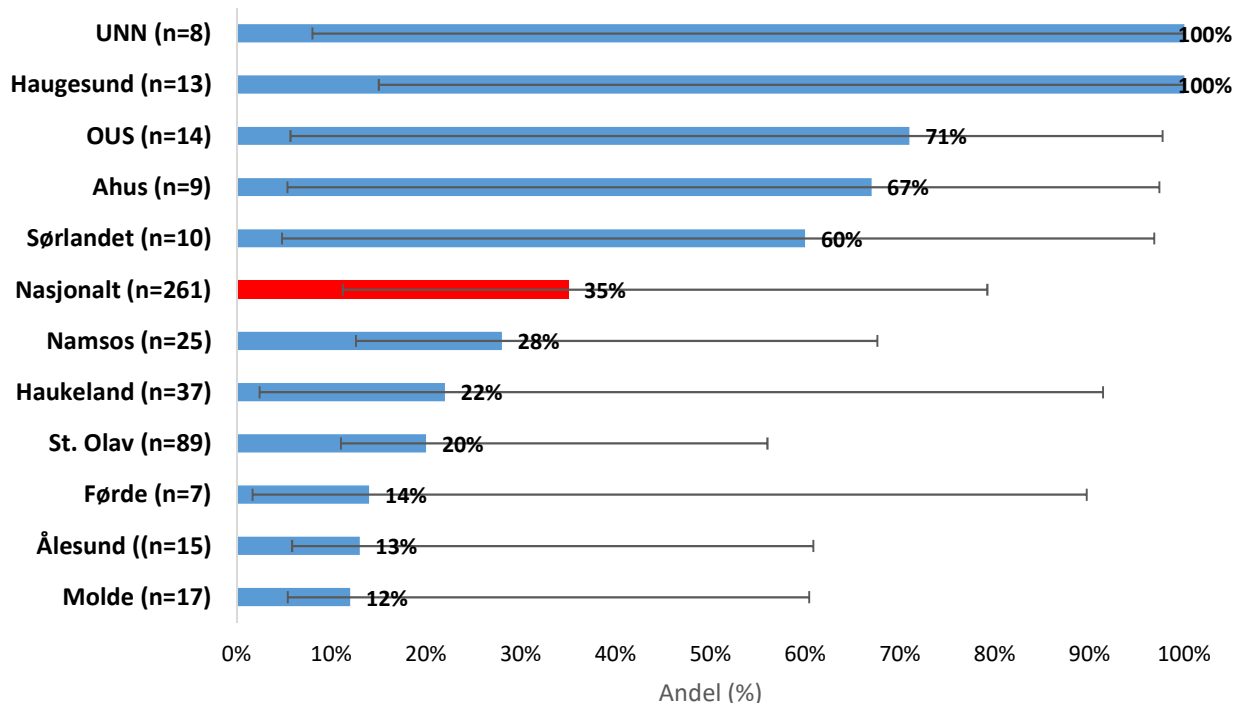
Mål om 5 år

Estimert dekningsgrad totalt (n=261)	32 %	≥ 80 %
Andel avdelinger med hodepinesykepleier	71 %	≥ 90 %
Diagnose innen 1 år fra symptomdebut	40 %	≥ 90 %
Antall år før diagnose, gj.snitt	6.0 år	
Fått skriftlig informasjon	35 %	≥ 90 %
Brukt hodepinedagbok	46 %	≥ 90 %
Ingen eller lite bruk av opiater v/CCH	72 %	≥ 90 %
Fornøyd med behandling	55 %	≥ 80 %
God helse	35 %	≥ 60 %

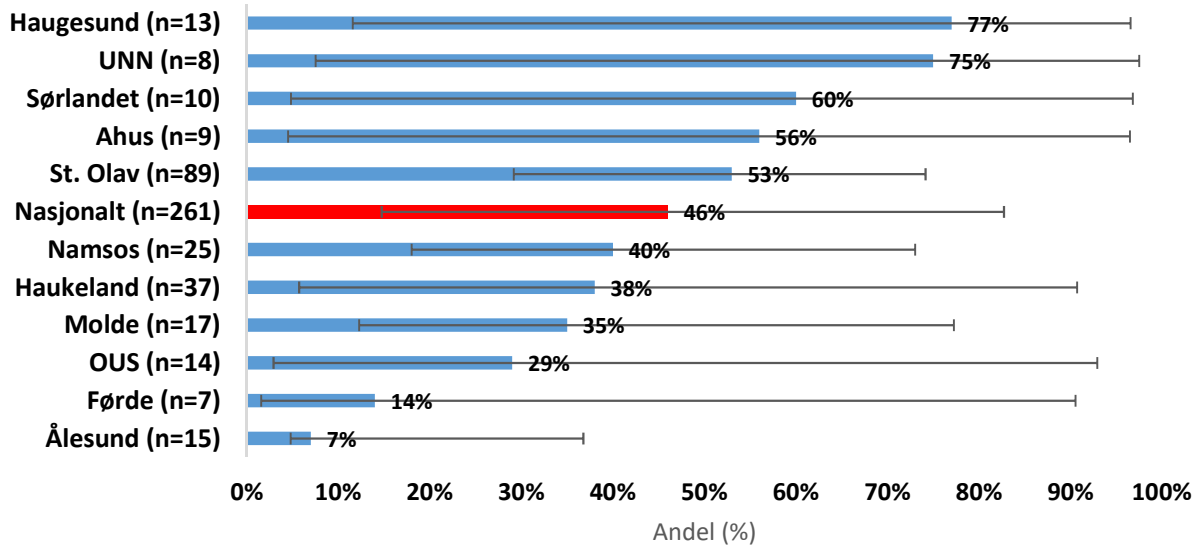
Andel med diagnose innen 1 år fra symptomdebut



Andel som har fått skriftlig informasjon



Andel som bruker hodepinedagbok



Antall førstegangsregistrerte pasienter fordelt på sykehus

